

## Distribution block / Phasenverteilungblocke / Bloque de distribución

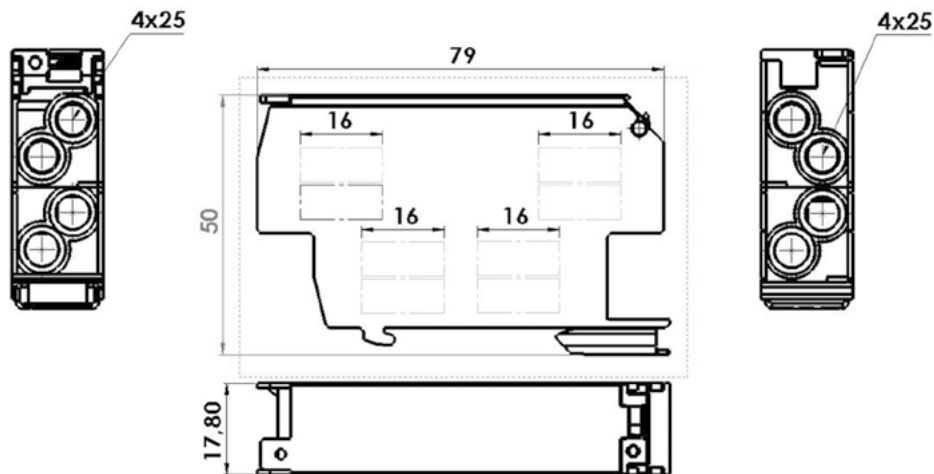
### SDB-25



#### TECHNICAL DATA / TECHNISCHE DATEN / DATOS TÉCNICOS



<b>I<sub>n</sub></b>	Max. current / max. Schienestrom / Capacidad de carga actual	<b>100 [A]</b>
<b>U<sub>i</sub></b>	Rated insulation voltage / Bemessungsisolationsspannung / Tensión nominal de aislamiento	<b>1000 AC 1500 DC [V]</b>
<b>U<sub>imp</sub></b>	Surge voltage / Bemessungsstossspannung / Tensión nominal de choque tolerada	<b>6 [kV]</b>
	Material of insulation / Werkstoff für Isolierung / Material de aislamiento	<b>PC/ABS</b>
	Material of insert / elektrisches Leitermaterial / Material de inserto	<b>BRASS / MESSING / LATÓN</b>

TYPE TYP TIPO	CROSS-SECTION QUERSCHNITT SECCIÓN [mm <sup>2</sup> ]	AVAILABLE COLORS VERFUGBARE FARBEN COLORES DISPONIBLES	CATALOGUE NUMBER KATALOGNUMMER NÚMERO DE CATÁLOGO	PACKAGING / VERPACKUNG / EMBALAJE	
				Single package / Packungseinheit / Embalaje individual [pcs]/[kg]	Collective packaging / Sammelverpackung / Embalaje colectivo [pcs]/[kg]
SDB-25/SZ	25	GREY / GRAU / GRIS	0125425225201	12/1,50	240/30
SDB-25/N	25	BLUE / BLAU / AZUL	0125425225202	12/1,50	240/30
SDB-25/Z-Ž	25	GREEN-YELLOW / GRÜN GELB / VERDE AMARILLO	0125425225203	12/1,50	240/30
SDB-25/C	25	RED / ROT / ROJO	0125425225204	12/1,50	240/30
SDB-25/CZ	25	BLACK / SCHWARZ / NEGRO	0125425225205	12/1,50	240/30



#### CHARACTERISTICS OF BLOCK / EIGENSCHAFTEN VON BLOCKTERMINALS / CARACTERÍSTICAS DE ENCHUFES Y BORNES DEL BLOQUE

##### EXIT / ABGANG / SALIDA

Cross-sectional area Querschnittsfläche Área de sección [mm <sup>2</sup> ]	Wire type Drahtart Tipo de cable	Cross section of wires Querschnitt der Drähte Sección de los cables [mm <sup>2</sup> ]	Screw type Art. der Schrauben Tipo de tornillos	Max. connections Max. Anschlüsse Número de enchufes	Socket depth Sockeltiefe Profundidad de enchufe [mm]	Hexagon socket, screw keys Innensechskant, Schraubenschlüssel Tamaño de llave allen	Max. torque Max. Drehmoment Par de apriete máx. [Nm]	Fixing screw Befestigungsschraube Método de fijación TH 35 [Ø] 4
25		1,5-25	M6	8	16	3	3	+
		1,5-16	M6					

Quality Control:



**TÜV**  
Verified product  
No: 000002385  
www.cerifykat.tuv-nord.pl



IEC 60847-7-7-1:2009